

I. NOTAS DE DESGLOSE

NOTAS AL ESTADO DE SITUACIÓN FINANCIERA

- ACTIVO

➤ Efectivo y Equivalentes

Al 30 de junio de 2019 y 2018, el saldo de este rubro se integra como sigue:

- Bancos

Concepto	2019	2018
Bancos CINVESTAV Zacatenco (1)	135,678,885	88,431,922
Bancos de Fondos Alternos (2)	318,118,658	258,620,171
Total de Bancos	453,797,543	347,052,093

Al cierre del mes de junio se muestra un incremento en el rubro de efectivo y equivalentes por 106,745,450 pesos, que representa un 30.75 % mayor, principalmente en el rubro de Fondos Alternos, por proyectos vigentes y en desarrollo durante el ejercicio 2019.

- (1) El saldo contable al 30 de junio de 2019, se compone de 47 cuentas bancarias de las cuales, 14 son administradas en Oficinas Centrales y 33 por Unidades Foráneas, conforme al siguiente cuadro:

Unidad	Cuentas	Importe
Oficinas centrales	14	35,353,479
Guadalajara	10	13,114,862
Irapuato	5	3,532,127
Langebio	3	9,672,316
Mérida	2	53,705,153
Monterrey	3	110,205
Querétaro	2	1,445,111
Saltillo	3	15,354,933
Tamaulipas	5	3,390,698
Suma	47	135,678,885

CENTRO DE INVESTIGACIÓN Y DE ESTUDIOS AVANZADOS DEL INSTITUTO POLITÉCNICO NACIONAL

NOTAS A LOS ESTADOS FINANCIEROS JUNIO 2019

(2) Este saldo se integra de las cuentas bancarias de proyectos que se realizan en el CINVESTAV y se compone de 477 cuentas bancarias, de las cuales: 206 son administradas en oficinas centrales, y 271 en unidades foráneas distribuidas como se muestra a continuación:

Unidad	Cuentas	Importe
Oficinas centrales	206	191,924,202
Guadalupe	35	17,467,310
Irapuato	59	32,334,448
Langebio	37	24,278,648
Mérida	46	23,156,423
Monterrey	9	582,319
Querétaro	21	14,907,013
Saltillo	53	10,756,880
Tamaulipas	11	2,709,415
Suma	477	318,118,658

De las cuentas anteriores catorce de ellas están en dólares americanos y bajo la responsabilidad de: dos en Oficinas centrales, cuatro en Unidad Langebio, cuatro en Unidad Irapuato, tres en Unidad Guadalupe y una en Mérida.

El monto registrado se refiere a los saldos contables de cuentas bancarias que se encuentran en un proceso de depuración.

- Caja

Concepto	2019	2018
Fondo con afectación Específica	857,931	0
Total de Fondo con Afectación Específica	857,931	0

CENTRO DE INVESTIGACIÓN Y DE ESTUDIOS AVANZADOS DEL INSTITUTO POLITÉCNICO NACIONAL
NOTAS A LOS ESTADOS FINANCIEROS JUNIO 2019


El saldo que muestra esta cuenta corresponde al monto del fondo rotatorio del ejercicio 2019.

Concepto	2019	2018
Fondo fijo de caja	15,000	1,241,948
Total de Fondo fijo de caja	15,000	1,241,948

El saldo contable de fondo fijo de caja corresponde a Unidad Saltillo y está en proceso de cancelación.

- Inversiones financieras

El CINVESTAV, no cuenta con inversiones financieras, por lo que no se revela información.



CENTRO DE INVESTIGACIÓN Y DE ESTUDIOS AVANZADOS DEL INSTITUTO POLITÉCNICO NACIONAL

NOTAS A LOS ESTADOS FINANCIEROS JUNIO 2019

➤ Derechos a Recibir Efectivo o Equivalentes

Al 30 de junio de 2019 y 2018, el saldo de este renglón se integra como sigue:

Concepto	2019	2018
Cuentas por cobrar por venta de bienes y prestación de servicios	6,679,054	13,173,727
Cuentas por cobrar % ingresos propios	0	0
Cuentas por cobrar de la Federación	58,696	58,696
Cuentas por Cobrar de Rec. Ext.	13,338,942	-3,547,518
Otras Cuentas por Cobrar de Unidades Foráneas	7,280,667	25,450,708
Deudores Diversos	1,957,327	87,928,727
Deudores Diversos de Fondos Alternos	2,965,443	17,889,817
Total de Derechos a Recibir Efectivo o Equivalentes	32,280,129	140,954,158

Al 30 de junio de 2019, el saldo contable refleja el importe de 32,280,129 pesos, menor en 108,674,029 pesos, en términos porcentuales un 77.09% menos, principalmente por un decremento en el rubro de Deudores Diversos y cuentas por cobrar en ventas de bienes y prestación de servicios y un aumento de Cuentas por cobrar de Recursos Extraordinarios y Otras Cuentas por cobrar de Unidades Foráneas.

Es importante comentar que el saldo de la cuenta de deudores diversos, tuvo un descenso notable derivado de las medidas que se están adoptando para depurar y controlar este rubro, atendiendo la recomendación del Despacho de Auditores Externos González de Aragón y Asociados, Contadores Públicos S.C. lo que se puede apreciar con la comparación del saldo al 30 de junio de 2019 en relación al mismo periodo del 2018.

Adicionalmente se informa que están en proceso de revisión y autorización las Normas y Bases para la Cancelación de Adeudos a Cargo de Terceros y a Favor del Centro de Investigación y Estudios Avanzados del I.P.N., en el Comité de Mejora Regulatoria Interno, y se espera contar con los criterios definidos, que habrán de utilizarse en el proceso de cancelación de adeudos a cargo de terceros y a favor del CINVESTAV, cuando fuere notoria la imposibilidad de su cobro.

Se presenta un resumen de las cuentas por cobrar, con desagregación por vencimiento a 90, 180 menos o igual a 365 días, es importante señalar que se están realizando trabajos de integración y depuración de estas, a efecto de contar con saldos actualizados y con información acorde, para ello se puntualiza, que se comenzó este trabajo y del análisis se determinaron cuentas por cobrar con una antigüedad mayor a 365 días, las cuales por recomendación de los auditores externos se reclasificaron a cuentas por cobrar a largo plazo.

CENTRO DE INVESTIGACIÓN Y DE ESTUDIOS AVANZADOS DEL INSTITUTO POLITÉCNICO NACIONAL
NOTAS A LOS ESTADOS FINANCIEROS JUNIO 2019

Concepto	90 días	180 días	Menor o igual a 365 días	Mayor a 365 días	TOTAL
Cuentas por cobrar por venta de bienes y prestación de servicios	13,148,954	5,085,307	3,712,705	5,410,394	27,357,360
Anticipo para compras y gastos	2,120,676	2,020,146	248,837	533,111	4,922,770
Total de Derechos a Recibir Efectivo o Equivalentes	15,269,629	7,105,453	3,961,542	5,943,505	32,280,129

Es importante mencionar que las cuentas por cobrar se encuentran en proceso de depuración y análisis de los registros, para asegurar la confiabilidad y veracidad de las cifras por lo que las cifras se actualizan constantemente.

Derechos a Recibir Bienes o Servicios

Se tiene un saldo contable por Derechos a Recibir Bienes o Servicios de Anticipos a Contratistas por Obras Públicas por 3,903,584 pesos, el cual corresponde al contrato CINVESTAV-SA-141014-01 celebrado con la Constructora Intercomunicación y Acceso, S.A. de C.V. por un monto de 27,034,298.77 pesos, otorgándose un anticipo del 30% por 8,110,289.63 pesos, del cual se amortizo un monto de 4,206,705.63 pesos. La fecha de inicio era el 14 de octubre de 2014 y la fecha de terminación el 31 de diciembre de 2014, sin embargo, por problemas con la constructora la obra se interrumpió y actualmente se encuentra en litigio por lo que habrá que esperar el dictamen del área jurídica para establecer el tratamiento del finiquito y el registro contable, tanto del contrato como de la amortización del anticipo.

Concepto	2019	2018
Anticipo a Contratistas por Obras Públicas en Bienes Propios	3,903,584	5,357,683
Anticipo a Contratistas por Obras Públicas en Bienes Propios de Fondos Alternos	0	3,155,736
Total de Derechos a Recibir Bienes o Servicios	3,903,584	8,513,419

- Bienes Disponibles para su Transformación o Consumo (inventarios)

Sin información que revelar

CENTRO DE INVESTIGACIÓN Y DE ESTUDIOS AVANZADOS DEL INSTITUTO POLITÉCNICO NACIONAL

NOTAS A LOS ESTADOS FINANCIEROS JUNIO 2019

➤ Inventarios:

Los saldos al 30 de junio de 2019 y 2018, de la cuenta denominada inventarios se integran como sigue:

Concepto	2019	2018
Materiales en tránsito	269,678	527,317
Materiales en tránsito de ejercicios anteriores	206,339	1,900,014
Materiales en tránsito de fondos alternos	718,374	718,374
Total de inventarios	1,194,391	3,145,705

Corresponde a transferencias realizadas a proveedores extranjeros para la adquisición de materiales, que ya fueron entregados y cuya documentación original se encuentra pendiente de recibir para su registro y aplicación, es importante mencionar que en esta cuenta se realizó un proceso de depuración lo que permitió la disminución de los saldos en 2019 en relación a 2018.

➤ Almacenes

Al 30 de junio de 2019 y 2018, nuestra cuenta de almacenes se integra como sigue:

Concepto	2019	2018
Materiales de Administración, y artículos oficiales	864,722	-193,797
Materiales y Artículos de Construcción y reparación	4,374,145	3,507,759
Productos químicos farmacéuticos y de laboratorio	5,001	-11,391
Combustibles lubricantes y aditivos	0	-9,818
Vestuarios, Blancos prendas de protección y artículos deportivos	1,850,278	1,637,943
Herramientas, refacciones accesorios para consumo	547,599	437,074
Total de Almacenes	7,641,745	5,367,770

CENTRO DE INVESTIGACIÓN Y DE ESTUDIOS AVANZADOS DEL INSTITUTO POLITÉCNICO NACIONAL

NOTAS A LOS ESTADOS FINANCIEROS JUNIO 2019

El CINVESTAV, cuenta con dos almacenes ubicados en la Unidad Zacatenco, y distribuyen tanto a Zacatenco como a Sede Sur, el primero denominado de compras el cual alberga principalmente insumos de oficina y limpieza, el segundo denominado de talleres, que almacena materiales de reparación que se utilizan en el mantenimiento menor que realiza el personal del CINVESTAV, lo que conlleva a optimizar los tiempos de respuesta y atención inmediata a la comunidad del Centro.

El método de valuación de los almacenes es de Costo Promedio, la conveniencia de la aplicación de este método, obedece a que es fácil de aplicar y proporciona confiabilidad y se cuenta con un costo promedio de mercado para el valor de los almacenes, no existe cambio en el método por lo que no hay impacto en la información financiera que revelar.

➤ Estimaciones y deterioros

Concepto	2019	2018
Provisión para cuentas incobrables	17,906,862	17,906,862
Total de Estimaciones y deterioros	17,906,862	17,906,862

Al 30 de junio de 2019 el saldo de la cuenta asciende a 17,906,862 pesos, mismo que no sufrió cambios comparados con el mismo mes del ejercicio 2018, esto debido a que las Normas y Bases para la Cancelación de Adeudos a Cargo de Terceros y a Favor del Centro de Investigación y de Estudios Avanzados del I.P.N., se encuentran en proceso de autorización por la H. Junta Directiva de este Centro, y una vez autorizadas se determinara la "Reserva para Cuentas Incobrables", en los registros contables.

➤ Inversiones Financieras a Largo Plazo

Concepto	2019	2018
Fideicomisos, mandatos y contratos análogos	85,419,050	0
Total de Inversiones Financieras a Largo Plazo	85,419,050	0

El saldo al 30 de junio de 2019, es de 85,419,050 pesos, y se conforma por el Fideicomiso de Administración y Pago denominado "R06 G1H Banjerito Fondo de Investigación Científica y Desarrollo Tecnológico del CINVESTAV", donde el CINVESTAV es el Fideicomitente, y el Banco Nacional del Ejército, Fuerza Aérea y Armada como Fiduciaria y su fin, conforme a lo establecido en el artículo 50, fracción IV, de la Ley General de Ciencia y Tecnología y será financiar o

CENTRO DE INVESTIGACIÓN Y DE ESTUDIOS AVANZADOS DEL INSTITUTO POLITÉCNICO NACIONAL

NOTAS A LOS ESTADOS FINANCIEROS JUNIO 2019

complementar financiamiento de proyectos específicos de investigación, la creación o mantenimiento de instalaciones de investigación, su equipamiento, el suministro de materiales, el otorgamiento de becas y formación de recursos humanos especializados ...

➤ Derechos a recibir Efectivos o Equivalentes a Largo Plazo

Concepto	2019	2018
Deudores diversos a largo plazo	48,613,721	0
Deudores diversos de fondos alternos	25,885,462	0
Otros derechos a recibir efectivo equivalentes a largo plazo	11,592,343	0
Total de derechos a recibir efectivos o equivalentes a largo plazo	86,091,526	0

En este rubro se reclasificaron saldos de deudores y cuentas por cobrar a corto plazo con una antigüedad mayor a 365 días, con esta acción se atendió la recomendación derivada del hallazgo realizado por el Despacho de Auditores Externos, llevándose tareas de depuración a las cuales se les dará continuidad.


➤ Bienes Muebles, Inmuebles e Intangibles

Sin información que revelar de bienes muebles intangibles

Al 30 de junio de 2019 y 2018, los Bienes Muebles, Inmuebles y Construcciones en Proceso se integran como sigue:

- Bienes Muebles:

Se presenta a continuación cuadro con la información de los bienes muebles registrados en la contabilidad, especificando el Valor Histórico, disminuido por la depreciación acumulada al 30 de junio 2019, obteniendo un total neto de 439,143,454 pesos.



CENTRO DE INVESTIGACIÓN Y DE ESTUDIOS AVANZADOS DEL INSTITUTO POLITÉCNICO NACIONAL
NOTAS A LOS ESTADOS FINANCIEROS JUNIO 2019

Cuenta	Valor Histórico	Depreciación Acumulada	2019		2018	
			Total, neto	Total, neto	Total, neto	Total, neto
Mobiliario	170,124,936	124,071,579	46,053,358		52,247,548	
Equipo de Administración	68,796,451	45,842,518	22,953,933		25,972,200	
Bienes Informáticos	448,522,861	447,792,017	730,844		24,887,098	
Equipos y Aparatos Audiovisuales	8,982,627	8,249,145	733,481		1,709,729	
Cámaras fotográficas y de vídeo	6,133,390	5,421,382	712,008		1,198,130	
Otro Mobiliario y Equipo Educativo	27,615,945	24,138,455	3,477,490		3,600,091	
Equipo de laboratorio	2,108,893,238	1,798,234,626	310,658,612		401,280,485	
Instrumental Médico y de Laboratorio	1,524,839	1,524,839	0		27,174	
Vehículos y Equipo de Transporte	13,035,577	13,035,577	0		4,094,702	
Equipo Marítimo	362,357	356,611	5,747		10,759	
Equipo auxiliar de Transporte	93,568	93,568	0		-1011,79	
Maquinaria y equipo Agropecuario	3,574,220	3,546,216	28004.49		-1,486,879	
Maquinaria y equipo Industrial	48,766,152	30,758,557	18,007,595		21,281,862	
Maquinaria y equipo de Construcción	576,497	383,417	193,080		218,624	
Equipo y aparatos de comunicación	42,936,533	25,345,525	17,591,008		20,139,029	
Maquinaria y equipo eléctrico	52,457,671	37,882,544	14,575,127		18,070,747	
Herramientas y maquinas	6,848,729	4,501,172	2,347,557		2,644,595	
Refacciones y accesorios	2,900,819	1,825,207	1,075,612		1,339,678	
Subtotal	3,012,146,410	2,573,002,955	439,143,456		577,234,560	
Reexpresión	846,494,239	846,494,239	0		2,123,746	
Total de Bienes Muebles	3,858,640,649	3,419,497,194	439,143,456		579,358,306	

Los saldos de estas cuentas al 30 de junio de 2019 presentan la reexpresión acumulada al año de 2007 ya que a partir del ejercicio de 2008 se aplicó la Desconexión de la Contabilidad inflacionaria en base a la Norma Específica de la Información Financiera Gubernamental para el sector Paraestatal (NEIFGSP-007) "Norma de Información financiera para el reconocimiento de los efectos de la inflación" en la actualidad se continua con este criterio con fundamento en el

CENTRO DE INVESTIGACIÓN Y DE ESTUDIOS AVANZADOS DEL INSTITUTO POLITÉCNICO NACIONAL

NOTAS A LOS ESTADOS FINANCIEROS JUNIO 2019

Manual de Contabilidad Gubernamental para el Sector Paraestatal Federal para 2018, Norma de Información Financiera Gubernamental General para el Sector Paraestatal (NIFGG SP 04) Reexpresión.

La depreciación del ejercicio se determina sobre los valores de inversión histórica y actualizada utilizando el método de línea recta sobre saldos finales, a partir del ejercicio fiscal de 2013 se aplican los porcentajes de los rubros de Bienes Muebles y Equipo de acuerdo a los lineamientos emitidos por el Consejo Nacional de Armonización Contable con respecto a la actualización del Patrimonio de la Hacienda/Pública, mismos que son aplicables para el ejercicio 2019 y 2018, siendo las siguientes:

Cuenta	Tasa de depreciación
Mobiliario y Equipo de Oficina	10.00
Equipo de Cómputo	33.33
Equipo de Administración	10.00
Equipo y Aparatos Audiovisuales	33.33
Cámaras Fotográficas y de Video	33.33
Otro Mobiliario y Equipo Educativo	10.00
Equipo Médico y de Laboratorio	20.00
Instrumental Médico y de Laboratorio	20.00
Vehículos y Equipo Terrestre	20.00
Equipo Marítimo	20.00
Equipo Auxiliar de Transporte	20.00
Maquinaria y Equipo Agropecuario	10.00
Maquinaria y Equipo Industrial	10.00
Maquinaria y Equipo de Construcción	10.00
Equipo y Aparatos de Comunicación y Telecom	10.00
Maquinaria y Equipo Eléctrico y Electrónico	10.00
Herramientas y Máquinas	10.00
Refacciones y Accesorios	10.00
Otros Bienes Muebles	10.00

CENTRO DE INVESTIGACIÓN Y DE ESTUDIOS AVANZADOS DEL INSTITUTO POLITÉCNICO NACIONAL

NOTAS A LOS ESTADOS FINANCIEROS JUNIO 2019

En este sentido se informa que la conciliación contable-física de los bienes muebles entre los Departamentos de Contabilidad e Inventarios se realizó al cierre del mes de junio de 2019, con el siguiente resultado:

Registro Contable	Valor de la Relación bienes muebles Recursos Materiales	Conciliación
3,012,146,410	3,017,022,321	4,875,911

El registro contable es menor al valor de la Relación de bienes muebles en 4,875,911 pesos, la variación se deriva de partidas en conciliación las cuales se registrarán contablemente una vez que se cuente con toda la documentación soporte y se realice un análisis de la misma para proceder a su registro.

Uno de los aspectos a comentar es que las características significativas de los bienes muebles se consideran apropiadas, lo que permite que se sigan utilizando para la operación del CINVESTAV.

- Terrenos y Bienes Inmuebles:

La integración de Terrenos y Bienes Inmuebles, que se presenta en el cuadro siguiente, considera el valor del terreno y de los Inmuebles propiedad del CINVESTAV por ubicación geográfica, en el caso de Terrenos se observa su re expresión y revaluación; en los Inmuebles la re-expresión la revaluación y se disminuye con el efecto de las depreciaciones. Cabe señalar que en el ejercicio 2018 no se tenía la desagregación por ubicación geográfica, por lo que en el ejercicio 2018 no se aprecian los importes.

Cuenta	Valor Histórico	Reexpresión	Revaluación	Depreciación Acumulada	Depreciación de Reexpresión	Depreciación Revalúo	2018	
							Total, neto	Total, neto
Terrenos Cinvestav Zacatenco	0	0	0	No aplica	No aplica	No aplica	0	246,633,404
Terrenos Cinvestav Sede Sur	1,398,011	541,404	599,076,497	No aplica	No aplica	No aplica	601,015,911	
Terrenos Cinvestav Saltillo	14,933,165	5,783,125	24,999,135	No aplica	No aplica	No aplica	45,715,425	
Terrenos Cinvestav Tamaulipas	3,425,666	1,326,648	13,835,648	No aplica	No aplica	No aplica	18,587,962	
Terrenos Cinvestav Irapuato	1,000,000	387,267	373,480,733	No aplica	No aplica	No aplica	374,868,000	

CENTRO DE INVESTIGACIÓN Y DE ESTUDIOS AVANZADOS DEL INSTITUTO POLITÉCNICO NACIONAL
NOTAS A LOS ESTADOS FINANCIEROS JUNIO 2019

Cuenta	Valor Histórico	Reexpresión	Revaluación	Depreciación Acumulada	Depreciación de Reexpresión	Depreciación Revaluó	2019 Total, neto	2018 Total, neto
Terrenos Cinvestav Guadalajara	15,089,368	5,843,617	357,193,277	No aplica	No aplica	No aplica	378,126,261	
Terrenos Cinvestav Querétaro	2,355,795	912,322	320,732,487	No aplica	No aplica	No aplica	324,000,605	
Terrenos Cinvestav Mérida	139,579,100	54,054,405	0	No aplica	No aplica	No aplica	193,633,505	
Terrenos Cinvestav Tepepan	0	0	19,469,572	No aplica	No aplica	No aplica	19,469,572	
Terrenos Cinvestav San Borja	0	0	27,380,010	No aplica	No aplica	No aplica	27,380,010	
Terrenos Cinvestav Schiller	0	0	38,128,916	No aplica	No aplica	No aplica	38,128,916	
Terrenos Cinvestav Mérida II	0	0	352,138,488	No aplica	No aplica	No aplica	352,138,488	
Terrenos Cinvestav Monterrey	0	0	104,282,250	No aplica	No aplica	No aplica	104,282,250	
Edificios No Habitacionales Cinvestav Zacatenco	693,936,890	492,270,250	77,661,583	283,047,781	479,606,549	3,374,415	497,859,978	755,584,593
Edificios No Habitacionales Cinvestav Sede Sur	60,020,217	43,710,760	44,363,911	24,441,274	42,586,296	1,386,361	79,680,957	
Edificios No Habitacionales Cinvestav Schiller	11,479,427	8,494,270	0	4,738,960	8,275,754	0	6,958,982	
Edificios No Habitacionales Cinvestav Tepepan	2,031,950	1,503,554	6,193,042	839,009	1,464,875	223,414	7,201,249	
Edificios No Habitacionales Cinvestav San Borja	982,919	572,172	2,266,085	327,951	557,453	87,374	2,848,398	
Edificios No Habitacionales Cinvestav Saltillo	66,015,453	46,630,264	105,434,119	26,153,296	45,430,696	3,634,489	142,861,356	
Edificios No Habitacionales Cinvestav Mérida	59,513,278	41,785,956	71,899,915	23,443,082	40,711,008	2,675,405	106,369,653	
Edificios No Habitacionales Cinvestav Tamaulipas	108,088,502	77,920,579	125,505,309	43,845,968	75,916,064	1,044,832	190,707,526	
Edificios No Habitacionales Cinvestav Irapuato	31,184,101	21,098,236	209,780,595	11,897,664	20,555,482	7,645,569	221,964,217	

CENTRO DE INVESTIGACIÓN Y DE ESTUDIOS AVANZADOS DEL INSTITUTO POLITÉCNICO NACIONAL
NOTAS A LOS ESTADOS FINANCIEROS JUNIO 2019

Cuenta	Valor Histórico	Reexpresión	Revaluación	Depreciación Acumulada	Depreciación de Reexpresión	Depreciación Revalúo	2019 Total, neto	2018 Total, neto
Edificios No Habitacionales Cinvestav Guadalajara	76,684,915	53,354,993	67,092,624	29,895,262	51,982,431	2,458,820	112,796,020	
Edificios No Habitacionales Cinvestav Monterrey	55,000,000	40,697,576	1,895,738	22,793,976	39,650,627	55,208	35,093,503	
Edificios No Habitacionales Cinvestav Querétaro	95,544,261	64,772,020	49,176,084	36,311,042	63,105,753	1,847,193	108,228,377	
Edificios No Habitacionales Cinvestav ABACUS	62,626,475	0	0	4,866,077	0	0	57,760,398	
Construcciones en Proceso en Edificación no Habitacional	32,353,472	No aplica	0	No aplica	No aplica	No aplica	28,159,171	123,038,876
Total	1,533,242,965	961,659,418	2,992,006,015	512,601,342	869,842,989	24,433,078	4,075,836,689	1,125,256,873

Es importante comentar que en el presente mes se realizó la actualización de los avalúos de los terrenos e inmuebles de las sedes del CINVESTAV teniendo un efecto neto de 419,476,262 pesos, quedando pendiente de recibir el revalúo del inmueble de Zacatenco.

De conformidad a lo mencionado en el oficio No. 309-A-IL-11/2019 de la Unidad de Contabilidad Gubernamental de la Secretaría de Hacienda y Crédito Público se aplicó el importe de 2,665,613.96 pesos por concepto de impermeabilización del ejercicio 2017, disminuyéndose de edificios no habitacionales e impactando a la cuenta contable de errores contables.

La depreciación del ejercicio se determina sobre los valores de inversión histórica y actualizada, utilizando el método de línea recta sobre saldos finales. A partir del ejercicio fiscal 2013 se aplican los porcentajes de los rubros de Bienes Inmuebles y Equipo, de acuerdo a los lineamientos emitidos por el Consejo Nacional de Armonización Contable, respecto a la actualización del Patrimonio de la Hacienda/Pública, es aplicable para los ejercicios 2019 y 2018, el 3.3%.

El inmueble denominado ABACUS se encuentra pendiente de regularización para su registro ante el INDABBIN por un monto de 62,626,475 pesos, para posteriormente solicitar el avalúo paramétrico, por lo que el valor de registro es el costo de la construcción que corrió a cargo de la constructora Topografía y Proyectos de Ingeniería, S.A. de C.V. al amparo del contrato CINVESTAV SAJ-280214-01, el inmueble está ubicado en la Alcaldía de Cuajimalpa en la Ciudad de México.

La Conciliación de los saldos contables en el rubro de terrenos y bienes inmuebles, se instrumentará entre el Departamento de Contabilidad y el Departamento de Mantenimiento y Obra.

CENTRO DE INVESTIGACIÓN Y DE ESTUDIOS AVANZADOS DEL INSTITUTO POLITÉCNICO NACIONAL

NOTAS A LOS ESTADOS FINANCIEROS JUNIO 2019

- Estimaciones y Deterioros

Sin información que revelar

- Otros Activos

Concepto	2019	2018
Prima de antigüedad por amortizar	0	242,968,632
Total de Otros Activos	0	242,968,632

El C/INVESTAV consideraba dentro de Otros activos la cuenta "Prima de antigüedad por amortizar", que al 31 de julio de 2018 mostraba un saldo de 242,968,632 pesos el cual fue reclasificado a Cuentas de Orden Contables en agosto del 2018. Lo anterior derivado de que los registros contables se realizaron sin soporte documental ya que erróneamente se fundamentaron en la norma NIF D-3 "Beneficios a los Empleados" la cual no es aplicable al Centro de Investigación y Estudios Avanzados del Instituto Politécnico Nacional, situación que quedo solventada ante la auditoría externa.

- PASIVO

- Pasivo Circulante
- Cuentas por Pagar a Corto Plazo

CENTRO DE INVESTIGACIÓN Y DE ESTUDIOS AVANZADOS DEL INSTITUTO POLITÉCNICO NACIONAL

NOTAS A LOS ESTADOS FINANCIEROS JUNIO 2019

El saldo de Cuentas por pagar a corto plazo al 30 de junio de 2019 y 2018, se conforma como sigue:

Concepto	2019	2018
Remuneraciones por pagar al personal de carácter permanente a corto plazo	2,689,770	60,091
Remuneraciones p/pagar al personal de carácter permanente p/cancelación	1,274,231	4,829,982
Proveedores del país	1,821,708	14,426,608
Proveedores país de fondos alternos	0	-50,460
Proveedores del extranjero	0	1,156
Acreedores diversos	2,398,683	66,318,531
Acreedores diversos de unidades foráneas	746,714	-9,614,874
Intereses bancarios	300,827	0
Total de Cuentas por pagar a corto plazo	9,231,934	75,971,034

Al 30 de junio de 2019, el saldo contable refleja el importe de 9,231,934 menor en 66,739,100 pesos, en términos porcentuales un 87.84% menos.

La desagregación de cuentas por pagar a corto plazo, se presenta sobre las cuentas de proveedores y acreedores, con vencimiento a 90, 180, menos o igual a 365, las cuales están en proceso de integración y depuración de saldos, lo cual se refleja en la información financiera, es de hacer notar que conforme a la integración de vencimientos, las cuentas por pagar con una antigüedad mayor a 365 días, por recomendación de los auditores externos se reclasificaron a cuentas por pagar a largo plazo.

Concepto	90 días	180 días	Menor o igual a 365 días	Mayor a 365 días	TOTAL
Servicios Personales por cobrar a corto plazo	154,424	98,020	3,477,829	233,728	3,964,001
Proveedores por pagar	4,995,179	-317,566	443,466	146,853	5,267,932
Retenciones y cuotas por pagar a corto plazo	12,002,999	1,364,775	4,174,825	17,006,796	34,549,395
Otras cuentas por pagar a corto plazo	321,113	0	0	0	321,113
Total de cuentas por pagar a corto plazo	17,473,715	1,145,230	8,096,120	17,387,376	44,102,441

CENTRO DE INVESTIGACIÓN Y DE ESTUDIOS AVANZADOS DEL INSTITUTO POLITÉCNICO NACIONAL
NOTAS A LOS ESTADOS FINANCIEROS JUNIO 2019

- Retenciones y Contribuciones por Pagar a Corto Plazo

Al 30 de junio de 2019 y 2018, el saldo se integra como sigue:

Contribución	2019	2018
Impuestos y Cuotas por pagar	4,793,510	17,201,018
Retenciones del Sistema de Seguridad Social por pagar a corto plazo	8,595,993	4,979,432
Impuestos y derechos por pagar a corto plazo	-17,982	-126,129
Impuesto sobre nóminas y otros que se derivan de una relación laboral	4,425,400	15,212,922
Otras Retenciones y Contribuciones por pagar	16,752,475	8,896,832
Total de Retenciones y Contribuciones por Pagar a Corto Plazo	34,549,395	46,164,074

El saldo contable de 34,549.3 miles de pesos corresponde principalmente a retenciones realizadas al personal, a prestadores de servicios profesionales, a personas físicas por la adquisición de bienes y/o prestación de servicios y las contribuciones del impuesto sobre nóminas, todos ellos se enteran en el siguiente mes. Las cuentas con saldo contrario a su naturaleza continúan en depuración.

- Documentos por Pagar a Corto Plazo:

El CINVESTAV, no cuenta con Documentos por Pagar a Corto Plazo, por lo que no existe información que revelar.

- Porción a Corto Plazo de la Deuda Pública a Corto Plazo:

El CINVESTAV, no cuenta con Porción a Corto Plazo de la Deuda Pública a Corto Plazo, por lo que no existe información que revelar.

CENTRO DE INVESTIGACIÓN Y DE ESTUDIOS AVANZADOS DEL INSTITUTO POLITÉCNICO NACIONAL

NOTAS A LOS ESTADOS FINANCIEROS JUNIO 2019

- Otras Cuentas por Pagar a Corto Plazo

Concepto	2019	2018
Adeudos a la Tesorería de la Federación	321,113	-358,099
Total de Otros cuentas por pagar a corto plazo	321,113	-358,099

- Pasivos Diferidos a Corto Plazo


Concepto	2019	2018
Otros Pasivos Diferidos a Corto Plazo	8,201,570	615,899
Otros Pasivos Diferidos a Corto Plazo Unidades Foráneas	10,961,922	0
Total de Otros Pasivos Diferidos a Corto Plazo	19,163,492	615,899

El saldo contable al 30 de junio de 2019, representa las obligaciones los clientes con la Entidad por los servicios prestados de bienes y/o servicios que realiza el CINVESTAV, los cuales no han sido cobrados, cabe señalar que la variación del ejercicio 2018 con 2019 es por que no se registraban las provisiones.

- Fondos y Bienes de Terceros en Administración y/o en Garantía a corto y largo plazos:

Concepto	2019	2018
Fondos en Administración a Corto Plazo	260,000	0
Total de Fondos en Administración a Corto Plazo	260,000	0

Este registro corresponde al recurso del Proyecto 273562 de FONCICYT en donde hay una institución asociada (Universidad Autónoma de Zacatecas) como se desprende del convenio específico de colaboración, en donde el Cinvestav es líder, y en breve será transferido a dicha Institución.



CENTRO DE INVESTIGACIÓN Y DE ESTUDIOS AVANZADOS DEL INSTITUTO POLITÉCNICO NACIONAL

NOTAS A LOS ESTADOS FINANCIEROS JUNIO 2019

- Provisiones a Corto Plazo:

Concepto	2019	2018
Provisión de aguinaldo	0	46,785,275
Total de Provisiones a corto plazo	0	46,785,275

La variación entre los importes del ejercicio 2018 contra 2019 se debe a que a partir del presente ejercicio no se realizan provisiones; ya que parte del aguinaldo que se provisionaba se paga con recursos del siguiente ejercicio.

- Otros Pasivos a Corto Plazo:

Concepto	2019	2018
Otros pasivos circulantes a corto plazo 2018	551,599	0
Total de Otros pasivos a corto plazo	551,599	0

El saldo contable que refleja esta cuenta es de 551,599 pesos derivado de las CLC pendientes de pago por la TESOFE para cubrir gastos efectuados, al 31 de diciembre de 2018, se detectó una inconsistencia en estas cifras la cual se analizará para proceder a su corrección.

- Pasivo No Circulante
- Cuentas por Pagar a Largo Plazo

Concepto	2019	2018
Proveedores de país	1,771,003	0
Acreedores diversos	4,715,845	0
Acreedores diversos de Unidades Foráneas	15,362,561	0
Total de Otros Pasivos Diferidos a Corto Plazo	21,849,408	0

CENTRO DE INVESTIGACIÓN Y DE ESTUDIOS AVANZADOS DEL INSTITUTO POLITÉCNICO NACIONAL

NOTAS A LOS ESTADOS FINANCIEROS JUNIO 2019

➤ Documentos por Pagar a Largo Plazo:

Concepto	2019	2018
Impuestos por pagar a largo plazo	479,961	0
Retenciones de seguridad social por pagar	359,394	0
Impuestos sobre nómina	617,780	0
Otras retenciones y contribuciones por pagar	230,995	0
Otras ret. Y cont. P/pagar I.P. Fondos Alternos	11,525,319	0
Total de Documentos por Pagar a Largo Plazo	13,213,448	0

Por recomendación del despacho de auditoría externa las cuentas por pagar a corto plazo fueron reclasificadas a largo plazo por lo que en el ejercicio 2018 no se muestran saldos en las cuentas por pagar a largo plazo y documentos por pagar a largo plazo.

El CINVESTAV, no cuenta con Documentos por Pagar a Largo Plazo, por lo que no existe información que revelar en ese rubro, sin embargo al no existir una cuenta en la cual se registren los impuestos por pagar a largo plazo, se abrió esta cuenta en particular, el cual integra las cuentas contables con una antigüedad mayor a 365 días y se encuentran en depuración, con esta acción se atendió la recomendación del Despacho de Auditores Externos.

➤ Deuda Pública a Largo Plazo:

El CINVESTAV, no cuenta con Deuda Pública a Largo Plazo, por lo que no existe información que revelar.

CENTRO DE INVESTIGACIÓN Y DE ESTUDIOS AVANZADOS DEL INSTITUTO POLITÉCNICO NACIONAL

NOTAS A LOS ESTADOS FINANCIEROS JUNIO 2019

- Otros Pasivos Diferidos a Largo Plazo:

Concepto	2019	2018
Otros pasivos diferidos a largo plazo	4,580,717	0
Remuneraciones por pagar al personal	2,883,343	0
Remuneraciones por pagar al personal p/cancelación	18,308,983	0
Total de Otros Pasivos Diferidos a Largo Plazo	25,773,043	0

En este rubro se reclasificaron los pasivos de corto plazo con una antigüedad mayor a 365 días, con esta acción se atendió la recomendación derivada del hallazgo realizado por el Despacho de Auditores Externos y se están llevando a cabo las tareas de depuración con mayor claridad lo que facilitará la pronta depuración de las mismas.

- Fondos y Bienes de Terceros en Garantía y/o en Administración a Largo Plazo

El CINVESTAV, no cuenta con Fondos y Bienes de Terceros en Garantía y/o en Administración a Largo Plazo, por lo que no existe información que revelar.

- Provisiones a Largo Plazo

Provisiones	2019	2018
Provisión para prima de antigüedad	0	729,794,832
Total de provisiones a Largo Plazo	0	729,794,832

El CINVESTAV consideraba dentro de Provisiones a largo plazo "Provisión para prima de antigüedad por amortizar", que al 31 de agosto de 2018, fue reclasificado a Cuentas de Orden Contables, de acuerdo a la Norma de Información NIFGG SP05 "Obligaciones Laborales", que fue usada por su totalidad por el CINVESTAV, y la Norma en su numeral 6, nos indica que las entidades que tengan contabilizadas operaciones correspondientes al pasivo laboral y no se hayan fondeado, deberán de reclasificar por única vez, los registros que hayan afectado resultados de años anteriores, identificando el período al cual corresponden, para la generación de la póliza, se tomó como base la guía No. 33, Obligaciones Laborales incluida en el Manual de Contabilidad Gubernamental.

Por el movimiento realizado se obtuvo un impacto favorable en el patrimonio del CINVESTAV por 489.4 millones de pesos.

El registro quedó asentado en cuentas de orden contable.

II. NOTAS AL ESTADO DE ACTIVIDADES

> INGRESOS DE GESTIÓN

- Cuotas y Aportaciones de Seguridad Social:

Sin información que revelar.

- Aprovechamientos de tipo corriente:

Concepto	2019	2018
Otros aprovechamientos	406,113	2,207,184
Total de Aprovechamientos de tipo corriente	406,113	2,207,184

Esta cuenta refiere a los ingresos obtenidos por donaciones en efectivo al CINVESTAV, al mes de junio de 2019.

CENTRO DE INVESTIGACIÓN Y DE ESTUDIOS AVANZADOS DEL INSTITUTO POLITÉCNICO NACIONAL

NOTAS A LOS ESTADOS FINANCIEROS JUNIO 2019

- Ingresos por Venta de Bienes y Servicios:

Concepto	2019	2018
Ingresos por Venta de Bienes y Servicios	57,274,812	29,737,281
Total de Ingresos por Venta de Bienes y Servicios	57,274,812	29,737,281

Al 30 de junio de 2019 comparado al mismo periodo del ejercicio anterior, encontramos que se han obtenido 27.5 millones de pesos más de ingresos, destacando la venta de servicios que representan 25.3 millones de pesos; 2.2 millones de pesos por ventas diversas (libros, animales de laboratorio).

- Transferencias, Asignaciones, Subsidios y Otras Ayudas:

El saldo contable al 30 de junio de 2019, representa los Recursos recibidos por el CINVESTAV, por la notificación del pago de las Cuentas por Liquidar Certificadas por parte de la TESOFE, y la aplicación de los subsidios, transferencias y aportaciones del Gobierno Federal, afectando simultáneamente el ingreso recaudado y el egreso pagado presupuestalmente con el objeto de sufragar gastos inherentes a la operación del Centro, correspondiendo al ejercicio 2019 y pasivo 2018, como se muestra a continuación:

Concepto	2019	2018
Transferencias, Asignaciones, Subsidios y Otras Ayudas 2019	1,063,079,521	1,142,195,217
Transferencias, Asignaciones, Subsidios y Otras Ayudas Pasivo 2018	105,327,543	0
Total de Transferencias, Asignaciones, Subsidios y Otras Ayudas	1,168,407,064	1,142,195,217

- Ingresos Financieros:

Concepto	2019	2018
Ingresos Financieros	2,753,575	211,999
Total de Ingresos Financieros	2,753,575	211,999

CENTRO DE INVESTIGACIÓN Y DE ESTUDIOS AVANZADOS DEL INSTITUTO POLITÉCNICO NACIONAL

NOTAS A LOS ESTADOS FINANCIEROS JUNIO 2019

El saldo contable al 30 de junio de 2019, representa el importe de los ingresos obtenidos por concepto de intereses ganados de valores derivados de recursos propios y los rendimientos obtenidos por la creación del Fideicomiso establecido con BANJERCITO "R06 G1H Banjercito Fondo de Investigación Científica y Desarrollo Tecnológico del CINVESTAV".

- Incremento por Variación de Inventarios:

Sin información que revelar.

- Disminución del Exceso de Estimaciones por Pérdida o Deterioro u Obsolescencia:

Sin información que revelar.

- Disminución del Exceso de Provisiones:

Sin información que revelar.

- Otros Ingresos y Beneficios Varios:

Concepto	2019	2018
Bonificación de descuento obtenidos	0	16,555
Diferencia por tipo de cambio	0	271
Ingresos de Fondos Alternos	64,876,307	92,534,565
Otros Ingresos de Fondos Alternos	435,190	20,902,292
Donaciones en especie y diversos	0	0
Total de Otros Ingresos y Beneficios Varios	65,311,497	113,453,682

El saldo contable total de Otros Ingresos y Beneficios Varios se integra principalmente por los recursos que obtiene el CINVESTAV, por convenios firmados con entidades privadas y públicas para el desarrollo de proyectos específicos, financiados por las entidades participantes.

CENTRO DE INVESTIGACIÓN Y DE ESTUDIOS AVANZADOS DEL INSTITUTO POLITÉCNICO NACIONAL

NOTAS A LOS ESTADOS FINANCIEROS JUNIO 2019

➤ Gastos y Otras Pérdidas

Se presenta el siguiente cuadro con los gastos del ejercicio 2019 y pasivo 2018 pagado en 2019, desagregado a nivel capítulo y por las diferentes fuentes de financiamiento con que cuenta el CINVESTAV:

Concepto	Ingresos Propios	Transferencias y Asignaciones	Otros Ingresos	Total 2019	Total 2018
Servicios Personales	988,090	938,826,022	184,538	939,998,650	943,146,391
Ejercicio 2019	988,090	904,797,162	184,538	905,969,790	943,146,391
Pasivo 2018	0	34,028,860	0	34,028,860	0
Materiales y Suministros	4,817,417	60,618,280	19,152,085	84,587,782	77,040,813
Ejercicio 2019	4,817,417	33,154,647	19,152,085	57,124,148	77,040,813
Pasivo 2018	0	27,463,634	0	27,463,634	0
Servicios Generales	14,678,850	181,123,444	23,649,460	219,451,753	240,422,905
Ejercicio 2019	14,678,850	139,470,647	23,649,460	177,798,956	240,422,905
Pasivo 2018	0	41,652,797	0	41,652,797	0
Subsidios y subvenciones	2,277,043	7,319,155	10,460,880	20,057,078	25,335,988
Ejercicio 2019	2,277,043	6,264,783	10,460,880	19,002,706	25,335,988
Pasivo 2018	0	1,054,372	0	1,054,372	0
Total Gasto de Funcionamiento	22,761,399	1,187,886,901	53,446,963	1,264,095,263	1,285,946,097
Subtotal Gasto de Funcionamiento 2019	22,761,399	1,083,687,239	53,446,963	1,159,895,601	1,285,946,097
Subtotal Gasto de Funcionamiento Pasivo 2018	0	104,199,662	0	104,199,662	0
Estimaciones, Depreciaciones y Otros Gastos	0	105,271,630	0	105,271,630	152,462,136
Subtotal de Otros Gastos y pérdidas extraordinarias	0	105,271,630	0	105,271,630	152,462,136
Total de Gastos 2019 y pasivo 2018	22,761,399	1,293,158,531	53,446,963	1,369,366,893	1,438,408,233

CENTRO DE INVESTIGACIÓN Y DE ESTUDIOS AVANZADOS DEL INSTITUTO POLITÉCNICO NACIONAL

NOTAS A LOS ESTADOS FINANCIEROS JUNIO 2019

Del cuadro anterior se explican solamente las cuentas de gasto de funcionamiento del ejercicio 2019, que en lo individual representan el 10% o más del total de los gastos:

El concepto 1100 "Remuneraciones del personal de carácter permanente" representa el 29.62% del total de los gastos, y comprende el importe del pago por remuneraciones del personal de carácter permanente al servicio del CINVESTAV.

El concepto 1300 "Remuneraciones adicionales y especiales" representa el 21.91% del total de los gastos de aguinaldo, prima vacacional y dominical.

El concepto 1600 "Pago de estímulos a servidores públicos" representa el 15.05% del total de los gastos, por los estímulos a los trabajadores del CINVESTAV.

El concepto 1500 "Otras prestaciones sociales y económicas" representa el 10.30%, con el que se cubren estímulos al personal tales como beca por desempeño, eficiencia en el trabajo, estímulos a la productividad.

Es importante comentar que el gasto, considera el pasivo circulante 2018, quedando su registro en la cuenta que aplica la NIFGG SP 01 por adeudos de la Tesorería de la Federación derivados de Cuentas por Liquidar Certificadas pendientes de pago al cierre del ejercicio y se encuentran registradas en la cuenta 2.1.5.9 Otros Pasivos Diferidos a Corto Plazo, de conformidad a la Guía Contabilizadora 7 "Gasto Directo" Numeral 12, que dice "Se registra el ejercicio siguiente a partir del asiento número 1".

III. NOTAS AL ESTADO DE VARIACIÓN EN LA HACIENDA PÚBLICA

➤ HACIENDA PÚBLICA/PATRIMONIO CONTRIBUIDO

A continuación, se presentan los comentarios al Patrimonio Contribuido

- Aportaciones:

Su saldo al 30 de junio de 2019 y 2018, se integra como sigue:

Concepto	2019	2018
Apertura del Ejercicio	2,116,841,860	1,984,925,743
Aportaciones del Ejercicio	11,899,786	0
Actualización de la Hacienda Pública	62,510,407	0
Total de Aportaciones	2,191,252,053	1,984,925,743

CENTRO DE INVESTIGACIÓN Y DE ESTUDIOS AVANZADOS DEL INSTITUTO POLITÉCNICO NACIONAL

NOTAS A LOS ESTADOS FINANCIEROS JUNIO 2019

La variación de los saldos de las cuentas entre los ejercicios 2018 y 2019 es derivado de la desagregación de las cuentas en el ejercicio 2019.

- Donaciones de Capital:

Su saldo al 30 de junio de 2019 y 2018, se Integra como sigue:

Concepto	2019	2018
Apertura del Ejercicio	700,315,395	698,550,109
Patrimonio del Ejercicio	650,039	0
Total de Aportaciones	700,965,434	698,550,109

- Actualización de la Hacienda Pública/ Patrimonio:

Es importante comentar que en el presente mes se realizó la actualización de los avalúos de los terrenos e inmuebles de las sedes del CINVESTAV teniendo un efecto neto de 419,476,262 pesos, quedando pendiente de recibir el revalúo del inmueble de Zacatenco.

➤ HACIENDA PÚBLICA/PATRIMONIO GENERADO

A continuación, se presentan los comentarios al Patrimonio Generado

- Resultados del Ejercicio (Ahorro/Desahorro):

Concepto	2019	2018
Resultados del Ejercicio (Ahorro/Desahorro)	-75,213,831	-150,602,870
Total Resultados del Ejercicio (Ahorro/Desahorro)	-75,213,831	-150,602,870

CENTRO DE INVESTIGACIÓN Y DE ESTUDIOS AVANZADOS DEL INSTITUTO POLITÉCNICO NACIONAL

NOTAS A LOS ESTADOS FINANCIEROS JUNIO 2019

El desahorro que se aprecia, se debe principalmente a que los ingresos obtenidos a la fecha, se ejercerán en el transcurso del ejercicio, menos las depreciaciones de los bienes muebles e inmuebles.

- Resultados de Ejercicios Anteriores:

Su saldo al 30 de junio de 2019 y 2018, se integra como sigue:

Concepto	2019	2018
Ejercicios Anteriores	-1,015,909,924	-1,390,554,468
Total Resultados de Ejercicios Anteriores	-1,015,909,924	-1,390,554,468

El saldo al 30 de junio de 2019, se está modificando constantemente derivado de la depuración de las cuentas contables que han afectado al resultado de ejercicios anteriores.

- Revaluos:

De conformidad con el artículo 27 de la Ley General de Contabilidad Gubernamental, establece que el en caso de los bienes inmuebles, no podrá establecerse un valor inferior al catastral que le corresponda y al Acuerdo que reforma las Principales Reglas de Registro y Valoración del Patrimonio (Elementos Generales) para los bienes inmuebles de la Federación y sus entes públicos el valor catastral a que se refiere el artículo 27 de la Ley General de Contabilidad Gubernamental será el determinado por el Instituto de Administración y Avalúos de Bienes Nacionales, partiendo este precepto tenemos el siguiente resultado:

Denominación de la cuenta	Importe
Terrenos Cinvestav Zacatenco	0
Terrenos Cinvestav Sede Sur	599,076,497
Terrenos Cinvestav Saltillo	24,999,135
Terrenos Cinvestav Tamaulipas	13,835,648


CENTRO DE INVESTIGACIÓN Y DE ESTUDIOS AVANZADOS DEL INSTITUTO POLITÉCNICO NACIONAL

NOTAS A LOS ESTADOS FINANCIEROS JUNIO 2019

Denominación de la cuenta	Importe
Terrenos Cinvestav Irapuato	373,480,733
Terrenos Cinvestav Guadalajara	357,193,277
Terrenos Cinvestav Querétaro	320,732,487
Terrenos Cinvestav Tepepan	19,469,572
Terrenos Cinvestav San Borja	27,380,010
Terrenos Cinvestav Schiller	38,128,916
Terrenos Cinvestav Mérida II	352,138,488
Terrenos Cinvestav Monterrey	104,282,250
Edificios No Habitacionales Cinvestav Zacatenco	77,681,583
Edificios No Habitacionales Cinvestav Sede Sur	44,363,911
Edificios No Habitacionales Cinvestav Tepepan	6,193,042
Edificios No Habitacionales Cinvestav San Borja	2,266,085
Edificios No Habitacionales Cinvestav Saltillo	105,434,119
Edificios No Habitacionales Cinvestav Mérida	71,899,915
Edificios No Habitacionales Cinvestav Tamaulipas	125,505,309
Edificios No Habitacionales Cinvestav Irapuato	209,780,595
Edificios No Habitacionales Cinvestav Guadalajara	67,092,624
Edificios No Habitacionales Cinvestav Monterrey	1,895,738
Edificios No Habitacionales Cinvestav Querétaro	49,176,084
Total de Revalúo	2,992,006,015

- Reservas:

Sin información que revelar.



CENTRO DE INVESTIGACIÓN Y DE ESTUDIOS AVANZADOS DEL INSTITUTO POLITÉCNICO NACIONAL

NOTAS A LOS ESTADOS FINANCIEROS JUNIO 2019

- Exceso o Insuficiencia en la actualización de la Hacienda Pública Federal:

Superávit por reexpresión	2019	2018
Apertura del Ejercicio	501,303,386	501,303,386
Superávit por reexpresión	501,303,386	501,303,386

Este rubro se refiere a la reexpresión de los activos fijos realizada hasta el ejercicio 2007 de acuerdo a la normativa establecida para tal efecto, la cual tuvo actualizaciones en los ejercicios 2015 y 2016 derivadas de revisiones de Auditorías Externas, se hace hincapié que el saldo de esta cuenta se analizará para su posible reclasificación dentro del mismo rubro de Hacienda/Patrimonio.

IV. NOTAS AL ESTADO DE FLUJO DE EFECTIVO

- El análisis de los saldos inicial y final que figuran en la última parte del Estado de Flujo de Efectivo en la cuenta de efectivo y equivalentes es como sigue:

Concepto	2019	2018
Efectivo en Caja	15,000	1,241,948
Fondo con Afectación Específica	857,931	0
Efectivo en Bancos-Tesorería	453,797,543	347,052,093
Total de Efectivos y Equivalentes	454,670,474	348,294,041

El efectivo en Bancos-Tesorería, corresponde al saldo contable que se tiene registrado en esta cuenta al cierre del mes, destinados a cubrir obligaciones de pago provenientes del ejercicio del presupuesto y de operaciones ajenas.



CENTRO DE INVESTIGACIÓN Y DE ESTUDIOS AVANZADOS DEL INSTITUTO POLITÉCNICO NACIONAL

NOTAS A LOS ESTADOS FINANCIEROS JUNIO 2019

- Conciliación de los Flujos de Efectivo Netos de las Actividades de Operación y la cuenta de Ahorro/Desahorro antes de Rubros Extraordinarios.

Concepto	2019
Ahorro/Desahorro antes de Rubros Extraordinarios.	30,057,799
Movimientos de partidas (o rubros) que no afectan en efectivo.	
Pasivo diferido a corto plazo	-127,781,216
Provisión a corto plazo	551,599
Rectificación de resultados de ejercicios anteriores	-58,057,268
Revaluos	0
Cuentas por pagar a corto plazo	-9,904,529
Fondos de bienes de terceros en garantía	260,000
Donaciones de capital	650,039
Resultado del ejercicio anterior	105,856,730
Otros gastos varios	0
Derechos a recibir efectivo y equivalente	27,392,141
Derechos a recibir bienes o servicios	0
Bienes inmuebles e infraestructura de construcciones en proceso	-9,864,045
Bienes muebles	-4,926,985
Inversiones financieras a largo plazo	-2,793,970
Derechos a recibir efectivo o equivalentes a largo plazo	150,497
Pasivo no circulante	-24,364,547
Aportaciones	74,410,193
Inventarios	-247,126
Almacenes	-1,077,327
Total de Efectivos y Equivalentes	311,985

V. CONCILIACIÓN ENTRE LOS INGRESOS PRESUPUESTARIOS Y CONTABLES, ASÍ COMO ENTRE LOS EGRESOS PRESUPUESTARIOS Y LOS GASTOS CONTABLES

Se presenta a continuación la conciliación Ingresos Presupuestarios y Contables, como los Egresos presupuestarios y los Gastos Contables

- Se presentan las conciliaciones realizadas al 30 de junio 2019.

CENTRO DE INVESTIGACIÓN Y DE ESTUDIOS AVANZADOS DEL INSTITUTO POLITÉCNICO NACIONAL		
Conciliación entre los Ingresos Presupuestarios y Contables		
Del 1° de Enero al 30 de Junio de 2019		
(Cifras en pesos)		
1.- Ingresos presupuestarios		1,647,960,302
2.- Más Ingresos contables no presupuestarios	108,081,119	108,081,119
Rendimientos Bancarios Fideicomiso	2,753,575	
Transferencias del Gobierno Federal para gasto corriente, pasivo 2018	105,327,543	
3.- Menos ingresos presupuestarios no contables	461,888,358	461,888,358
Disponibilidad inicial	454,358,489	
Rendimientos de cuentas fiscales	57,143	
Registro presupuestal por aclarar recursos fiscales gasto corriente	21,097	
Registro presupuestal recursos fiscales obra publica	8,350,303	
Registro presupuestal por aclarar Ingresos de fondos alternos	-58,190	
Registro presupuestal por aclarar recursos propios	-840,484	
4.- Ingresos contables (4=1+2-3)		1,294,153,063

CENTRO DE INVESTIGACIÓN Y DE ESTUDIOS AVANZADOS DEL INSTITUTO POLITÉCNICO NACIONAL

NOTAS A LOS ESTADOS FINANCIEROS JUNIO 2019

CENTRO DE INVESTIGACIÓN Y DE ESTUDIOS AVANZADOS DEL INSTITUTO POLITÉCNICO NACIONAL Conciliación entre los Egresos Presupuestarios y los Gastos Contables Del 1° de Enero al 30 de Junio de 2019 (Cifras en pesos)		
1.- Total de egresos (presupuestarios)		1,150,595,608
2.- Menos egresos presupuestarios no contables		-9,012,974
Equipo e instrumental médico y de laboratorio	3,206,467	
Construcciones en proceso	8,350,303	
Fondo Rotatorio	2,910,000	
Diferencia recursos fiscales por aclarar capítulo 1000	12,758,190	
Diferencia recursos fiscales por aclarar capítulo 2000	-4,109,125	
Diferencia recursos fiscales por aclarar capítulo 3000	-32,064,027	
Diferencia recursos fiscales por aclarar capítulo 4000	-81,660	
Diferencia recursos propios por aclarar capítulo 1000	123	
Diferencia recursos propios por aclarar capítulo 2000	317,622	
Diferencia recursos propios por aclarar capítulo 3000	843,422	
Diferencia recursos propios por aclarar capítulo 4000	-66,204	
Diferencia recursos extraordinarios por aclarar capítulo 1000	-52,353	
Diferencia recursos extraordinarios por aclarar capítulo 2000	-260,544	
Diferencia recursos extraordinarios por aclarar capítulo 3000	-744,694	
Diferencia recursos extraordinarios por aclarar capítulo 4000	-77,638	
Entero a TESOFE (rendimientos financieros)	57,143	
Otros Egresos Presupuestales No Contables	0	
3.- Más gastos contables no presupuestales	209,758,311	209,758,311
Estimaciones, depreciaciones, deterioros, obsolescencia y amortizaciones	105,271,630	
Gastos Fideicomiso	287,019	
Pasivo 2018 gasto corriente	104,199,662	
Otros Gastos Contables No Presupuestales		
4. Total de Gasto Contable (4 = 1 - 2 + 3)		1,369,366,893

VI. NOTAS DE MEMORIA (CUENTAS DE ORDEN)

Las cuentas de orden que se manejan para efectos de estas notas son las siguientes:

➤ CUENTAS DE ORDEN CONTABLE Y PRESUPUESTARIAS

- Contables
- Cuentas de Orden Contables del Sector Paraestatal:

Sin información que revelar.

- Emisión de obligaciones

Se cuenta con un importe de 787,240,430 pesos, que corresponde a Obligaciones Laborales pendientes de fondear, derivadas de la prima de antigüedad que cubre el CINVESTAV y no se encuentran consideradas dentro de las que cubre el ISSSTE, cifra actualizada con el Estudio Actuarial 2017.

- Aavales y Garantías

Sin información que revelar.

- Juicios:

Las demandas interpuestas en contra del CINVESTAV por ex trabajadores y pendientes de resolver por el tribunal competente, al 30 de junio de 2019 asciende a la cantidad de 40,109,716 pesos, que puede derivar en una obligación de pago. Este importe es informado por la Subdirección de Asuntos Jurídicos cabe aclarar que no se cuenta con los recursos financieros disponibles para atender esta contingencia.

CENTRO DE INVESTIGACIÓN Y DE ESTUDIOS AVANZADOS DEL INSTITUTO POLITÉCNICO NACIONAL

NOTAS A LOS ESTADOS FINANCIEROS JUNIO 2019

- Bienes:

Bienes Bajo Contrato en Concesión

Sin información que revelar

- Bienes Bajo Contrato en Comodato

El saldo al 30 de junio de 2019 es de 3,703,767 pesos y corresponde a los equipos que tienen tres instituciones científicas.

- Fideicomiso

El Fideicomiso de Apoyo a las Actividades del CINVESTAV, constituido el 27 de julio de 1994, con fecha del 13 de diciembre de 2018 el fiduciario entregó al fideicomitente la cantidad de 31,547,047 pesos en favor del Fondo de Investigación Científica y Desarrollo Tecnológico del CINVESTAV, formalizando su extinción mediante convenio celebrado el 7 de febrero de 2019.

Derivado de las recomendaciones de la Secretaría de la Función Pública, se determinó la constitución de un nuevo fideicomiso que fuera acorde a las necesidades modernas y requeridas por el CINVESTAV y bajo el esquema de la Ley de Ciencia y Tecnología (LCyT), que regula la creación, organización y el funcionamiento de los fondos de investigación científica y desarrollo tecnológico, de conformidad con lo dispuesto en su artículo 27, como es el caso del CINVESTAV.

Atento a lo anterior, en la Primera Sesión extraordinaria del Órgano de Gobierno del CINVESTAV, celebrada el dieciocho de julio del año dos mil dieciocho, se adoptó el ACUERDO SE/I-18/03,R, en la que se autorizó la creación de un fondo, con la denominación "Fondo de Investigación Científica y Desarrollo Tecnológico del CINVESTAV" y autorización para que el Director General del Centro realice todos las gestiones, trámites y acciones necesarias, así como la suscripción del contrato y demás instrumentos necesarios para dicho fin, conforme a la figura prevista en la Ley de Ciencia y Tecnología se extinga el "Fideicomiso de Apoyo a las Actividades del CINVESTAV"

CENTRO DE INVESTIGACIÓN Y DE ESTUDIOS AVANZADOS DEL INSTITUTO POLITÉCNICO NACIONAL

NOTAS A LOS ESTADOS FINANCIEROS JUNIO 2019

- Presupuestarias

El CINVESTAV cumpliendo con lo establecido en la Norma de Información Financiera Gubernamental General para el Sector Paraestatal (NIFGG SP 01) Control Presupuestal de los Ingresos y Gastos registra en cuentas de orden, el presupuesto autorizado y sus modificaciones, tanto de ingreso como de los egresos los saldos al 30 de junio y el pasivo 2018, son los siguientes.

Ingresos	2019	Pasivo 2018	Total
Presupuesto de Ingresos Aprobado	3,176,528,718	0	3,176,528,718
Presupuesto de Ingresos por Ejecutar	2,158,450,456	-109,507,626	2,048,942,830
Modificaciones al Presupuesto de Ingreso Aprobado	178,134,405	0	178,134,405
Presupuesto de Ingresos Devengado	0	0	0
Presupuesto de Ingresos Recaudado	1,196,212,666	109,507,626	1,305,720,293

Egresos	2019	Pasivo 2018	Total
Presupuesto de Egresos Aprobado	3,176,528,718	0	3,176,528,718
Presupuesto de Egresos por Ejercer	2,183,533,202	-109,705,640	2,073,827,562
Presupuesto de Egresos Modificado	178,134,405	0	178,134,405
Presupuesto de Egresos Comprometido	0	0	0
Presupuesto de Egresos Devengado	191,593	0	191,593
Presupuesto de Egresos Ejercido	0	2,118,585	2,118,585
Presupuesto de Egresos Pagado	1,170,938,328	107,587,055	1,278,525,383

En cumplimiento a la NIFGG SP 01 "CONTROL PRESUPUESTARIO" específicamente en su Norma 14, referente al Pasivo Circulante

VII. NOTAS DE GESTIÓN ADMINISTRATIVA

➤ Introducción

Los Estados Financieros del Centro de Investigación y de Estudios Avanzados del Instituto Politécnico Nacional (CINVESTAV), proveen de información financiera a sus autoridades, a la H. Junta Directiva de este Centro, al Congreso de la Unión a través de la Coordinadora Sectorial, Órganos Fiscalizadores, y a la ciudadanía.

El objetivo de las Notas a los Estados Financieros, es la revelación del contexto y de los aspectos económicos-financieros más relevantes que influyeron en las decisiones al 30 de junio de 2019 y que fueron considerados en la elaboración de los Estados Financieros para la comprensión de los mismos y sus particularidades.

De esta manera, se informa y explica la respuesta de la administración CINVESTAV a las condiciones relacionadas con la información financiera del primero de enero al 30 de junio de 2019; además expone las políticas que podrían afectar la toma de decisiones en períodos posteriores.

➤ Panorama Económico y Financiero

La inflación acumulada de los últimos tres años, determinada a través del Índice Nacional de Precios al Consumidor que publicó el Banco de México, de acuerdo con la Norma de Información Financiera B-10 "Efectos de la Inflación", la economía mexicana se encuentra en un entorno no inflacionario, por lo anterior las condiciones económico-financieras bajo las cuales operó el CINVESTAV fueron la de un entorno no inflacionario.

➤ Autorización e Historia


- El Centro de Investigación y de Estudios Avanzados del Instituto Politécnico Nacional (CINVESTAV) es un Organismo creado mediante decreto presidencial publicado en el Diario Oficial de la Federación (DOF) el 6 de mayo de 1961.
- Con decreto publicado en el DOF el 24 de septiembre de 1982, se modificó su estructura y objeto.

➤ Organización y Objeto Social

CENTRO DE INVESTIGACIÓN Y DE ESTUDIOS AVANZADOS DEL INSTITUTO POLITÉCNICO NACIONAL

NOTAS A LOS ESTADOS FINANCIEROS JUNIO 2019

- Objeto social: Formar especialistas de postgrado, investigadores y expertos cuyas acciones apoyen a las actividades científicas y tecnológicas para lograr el sostenimiento de las prioridades productivas de bienes nacionales y sociales.
- Principal actividad: Formar investigadores especialistas a nivel posgrado y expertos en diversas disciplinas científicas y tecnológicas, así como la realización de investigación básica aplicada de carácter científico y tecnológico.
- Ejercicio fiscal: 2019.
- Régimen Jurídico: Organismo Público Descentralizado, Entidad Paraestatal no Empresarial y no Financiera con personalidad jurídica y patrimonio propio. Sectorizado a la Secretaría de Educación Pública.
- Consideraciones fiscales del ente: el régimen fiscal del CINVESTAV, es de Persona Moral con Fines no Lucrativos, el tipo de contribuciones obligado a pagar y retener son las siguientes:
 - Entero de retenciones mensuales de ISR por ingresos asimilados a salarios.
 - Pago definitivo mensual de IVA.
 - Declaración informativa de IVA con la anual de ISR
 - Entero de retenciones de IVA mensual
 - Entero de retenciones mensuales de ISR por sueldos y salarios
 - Entero de retenciones de ISR por servicios profesionales
 - Declaración de proveedores de IVA
 - Informe mensual al SAT, sobre donativos en efectivo superiores a 100 mil pesos
- Estructura Organizacional Básica: Dirección General, Secretaría Académica, Secretaría de Planeación, Secretaría Administrativa, Subdirección de Asuntos Jurídicos.
- Bases de preparación de los Estados Financieros




CENTRO DE INVESTIGACIÓN Y DE ESTUDIOS AVANZADOS DEL INSTITUTO POLITÉCNICO NACIONAL

NOTAS A LOS ESTADOS FINANCIEROS JUNIO 2019

- Sus actividades y prácticas contables están reguladas por la Ley General de Contabilidad Gubernamental, por los lineamientos emitidos por el Consejo Nacional de Armonización Contable (CONAC), el Manual de Contabilidad Gubernamental para el Sector Paraestatal emitido por la Secretaría de Hacienda y Crédito Público a través de la Unidad de Contabilidad Gubernamental, así como por los decretos, acuerdos y comunicados que expide la Secretaría de Hacienda y Crédito Público.

El registro de las operaciones se apegan al Marco conceptual de Contabilidad Gubernamental (MCCG), Postulados Básicos de Contabilidad Gubernamental (PBCG) emitidos por el CONAC, a las Normas de Información Financiera Gubernamental General para el sector Paraestatal (NIFGG SP) emitidas por la Unidad de Contabilidad Gubernamental de la SHCP.

- La normatividad aplicada para el reconocimiento, valuación y revelación de los diferentes rubros de información financiera, así como las bases de medición utilizadas para la elaboración de los estados financieros son los siguientes:
 - Costo Histórico: El registro de Bienes Inmueble y Bienes Muebles, se encuentran registrados a costo de adquisición.
 - Reexpresión: Los inmuebles y muebles se actualizaron hasta el ejercicio 2007, incluyendo su correspondiente depreciación por medio de los factores derivados del Índice Nacional de Precios al Consumidor publicados por el Banco de México. Por lo que respecta a los años subsecuentes, no se actualizan por no presentarse un entorno inflacionario de acuerdo a la NIF B-10.
 - Método de depreciación: La depreciación del ejercicio se determina sobre los valores de inversión histórica y actualizada utilizando el método de línea recta sobre saldos finales, a partir del ejercicio fiscal de 2013 se aplican los porcentajes de los rubros de Bienes Muebles y Equipo de acuerdo a los lineamientos emitidos por el CONAC.
 - Revaluación: La revaluación aplicada en este ejercicio se determinó en base al artículo 27 de la Ley General de Contabilidad Gubernamental, apoyados con los avalúos practicados por el Instituto Nacional de Avalúos y Bienes Nacionales INDAABIN.
- Los postulados básicos: De conformidad con el artículo 22 de la LGCG, "...los postulados tienen como objetivo sustentar técnicamente la contabilidad gubernamental, así como organizar la efectiva sistematización que permita la obtención de información veraz, clara y concisa.", y a continuación se mencionan estos postulados:



CENTRO DE INVESTIGACIÓN Y DE ESTUDIOS AVANZADOS DEL INSTITUTO POLITÉCNICO NACIONAL

NOTAS A LOS ESTADOS FINANCIEROS JUNIO 2019

- Sustancia Económica
- Entes Públicos
- Existencia Permanente
- Revelación Suficiente
- Importancia Relativa
- Registro e Integración Presupuestaria
- Consolidación de la Información Financiera
- Devengo Contable
- Valuación
- Dualidad Económica
- Consistencia

➤ Normatividad Supletoria:

- NIFGG SP 02 "Subsidios y Transferencias Corrientes y de Capital en sus diferentes modalidades", cuyo objetivo es: Dar a conocer los lineamientos para el registro y presentación en los estados financieros de los recursos fiscales otorgados a una Entidad del Sector Paraestatal Federal por el Gobierno Federal, a través de la Tesorería de la Federación (TESOFE) derivados de Subsidios y Transferencias Corrientes y de Aportaciones de Capital. Alineándose al postulado de la Consolidación de la Información Financiera, y consistencia, toda vez que no existe una norma, que dé a conocer los lineamientos para el registro de los recursos propios.
- Políticas de Contabilidad Significativas:
 - Actualización: Los inmuebles y muebles se actualizaron hasta el ejercicio 2007, incluyendo su correspondiente depreciación por medio de los factores derivados del Índice Nacional de Precios al Consumidor publicados por el Banco de México. Por lo que respecta a los años subsecuentes, no se actualizan por que no se presentase un entorno inflacionario de acuerdo a la NIF B-10, así mismo se desconectó de la inflación en ese mismo año.
 - Beneficios a los empleados: el cálculo de la reserva actuarial, representa la prima de antigüedad o retiro, es en función a las primas de antigüedad que recibirán los trabajadores dependiendo de los años de servicio prestado, misma que es superior a la establecida por Ley.

CENTRO DE INVESTIGACIÓN Y DE ESTUDIOS AVANZADOS DEL INSTITUTO POLITÉCNICO NACIONAL

NOTAS A LOS ESTADOS FINANCIEROS JUNIO 2019

- Revalúo:
 - Es importante comentar que en el presente mes se realizó la actualización de los avalúos de los terrenos e inmuebles de las sedes del CINVESTAV teniendo un efecto neto de 419,476,262 pesos, quedando pendiente de recibir el revalúo del inmueble de Zacatenco.
- Se crean provisiones por concepto de:
 - Sin información que revelar.
- Posición en Moneda Extranjera y Protección de Riesgo Cambiario:

Las operaciones en moneda extranjera se registran a los tipos de cambio vigentes a la fecha en que se realizan y se ajustan los saldos en moneda nacional a la fecha de los balances.

- Reporte Analítico del Activo:
 - Vida útil o porcentaje de depreciación, se muestra a continuación:

Cuenta	Tasa de depreciación
Mobiliario y Equipo de Oficina	10.00
Equipo de Cómputo	33.33
Equipo de Administración	10.00
Equipo y Aparatos Audiovisuales	33.33
Cámaras Fotográficas y de Video	33.33
Otro Mobiliario y Equipo Educativo	10.00
Equipo Médico y de Laboratorio	20.00
Instrumental Médico y de Laboratorio	20.00
Vehículos y Equipo Terrestre	20.00

CENTRO DE INVESTIGACIÓN Y DE ESTUDIOS AVANZADOS DEL INSTITUTO POLITÉCNICO NACIONAL

NOTAS A LOS ESTADOS FINANCIEROS JUNIO 2019

Cuenta	Tasa de depreciación
Equipo Marítimo	20.00
Equipo Auxiliar de Transporte	20.00
Maquinaria y Equipo Agropecuario	10.00
Maquinaria y Equipo Industrial	10.00
Maquinaria y Equipo de Construcción	10.00
Equipo y Aparatos de Comunicación y Telecom	10.00
Maquinaria y Equipo Eléctrico y Electrónico	10.00
Herramientas y Máquinas	10.00
Refacciones y Accesorios	10.00
Otros Bienes Muebles	10.00

➤ Fideicomisos

Se cuenta a partir del mes de septiembre de 2018 con el Fideicomiso de Administración y Pago denominado "R06 G1H Banjercito Fondo de Investigación Científica y Desarrollo Tecnológico del CINVESTAV", donde el CINVESTAV es el Fideicomitente, y el Banco Nacional del Ejército, Fuerza Aérea y Armada como Fiduciaria y su fin es conforme a lo establecido en el artículo 50, fracción IV, de la Ley General de Ciencia y Tecnología, será financiar o complementar financiamiento de proyectos específicos de investigación, la creación o mantenimiento de instalaciones de investigación, su equipamiento, el suministro de materiales, el otorgamiento de becas y formación de recursos humanos especializados.

➤ Reporte de la Recaudación:

Sin información que revelar.

➤ Información sobre la Deuda y el Reporte Analítico de la Deuda.

Sin información que revelar.

➤ Calificaciones otorgadas:

CENTRO DE INVESTIGACIÓN Y DE ESTUDIOS AVANZADOS DEL INSTITUTO POLITÉCNICO NACIONAL

NOTAS A LOS ESTADOS FINANCIEROS JUNIO 2019

- Sin información que revelar.
- Procesos de mejora

- Sin información que revelar.
- Información por segmentos:

- Sin información que revelar.
- Eventos Posteriores al Cierre:

- Sin información que revelar.
- Partes Relacionadas

- Sin información que revelar.
- Responsabilidad Sobre la Presentación Razonable de la Información Contable:

La Información financiera del Centro de Investigación y Estudios Superiores está a cargo de las Unidades Foráneas, Fideicomisos y Fondos Alternos, y Contabilidad, por lo que la Secretaría Administrativa, la Subdirección de Recursos Financieros y Contabilidad, son responsables de la preparación y presentación fiel de los estados financieros consolidados adjuntos de conformidad con las Normas emitidas por el CONAC y del control interno en el CINVESTAV, para permitir la preparación de los estados financieros consolidados libres de incorrecciones materiales.

Autorizó: Lic. Jesús Corona Uribe
Secretario Administrativo

Revisó: C.P. Lúcia Chávez Ramírez
Subdirectora de Recursos Financieros